参考資料1

医療費の状況について

１　全国の医療費の状況等について

医療費の動向について（全国）

厚生労働省資料

国民医療費は、毎年増える傾向にある。

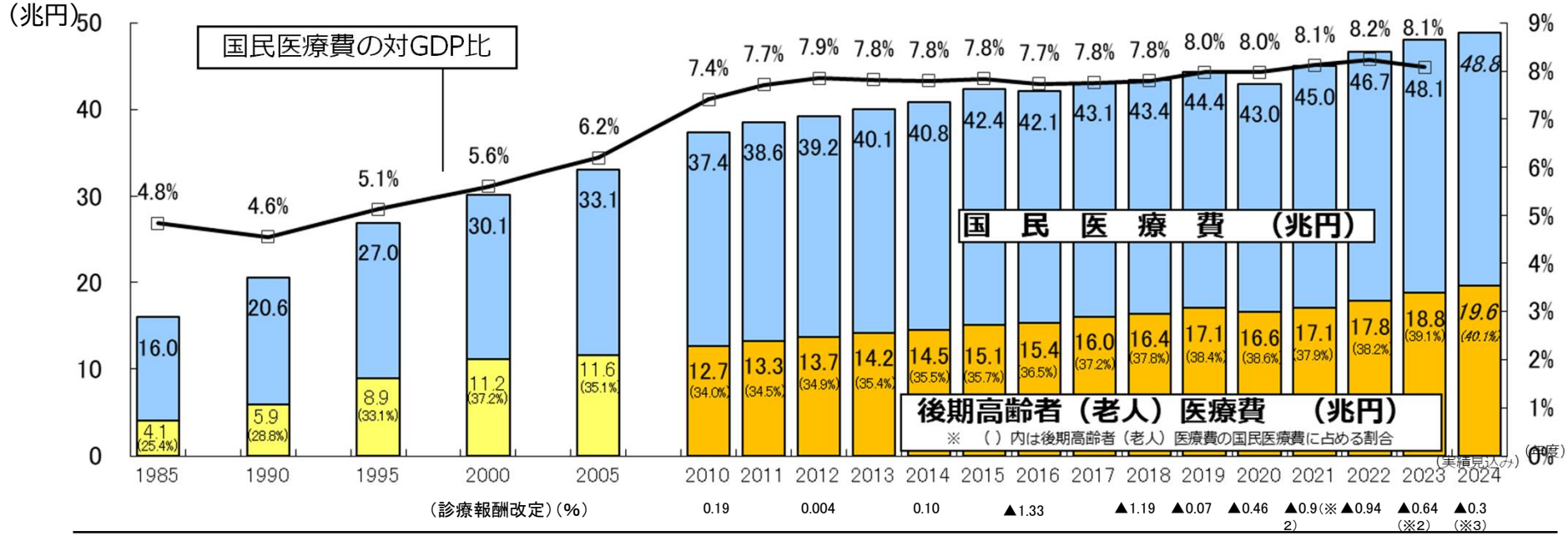

＜対前年度伸び率＞

（%）

	1985	1990	1995	2000	2005	2010	2011	2012	2013	2014	2015	2016	2017	2018	2019	2020	2021	2022	2023	2024
	(S60)	(H2)	(H7)	(H12)	(H17)	(H22)	(H23)	(H24)	(H25)	(H26)	(H27)	(H28)	(H29)	(H30)	(R1)	(R2)	(R3)	(R4)	(R5)	(R6)
国民医療費	6.1	4.5	4.5	▲1.8	3.2	3.9	3.1	1.6	2.2	1.9	3.8	▲0.5	2.2	0.8	2.3	▲3.2	4.8	3.7	3.0	*1.5*
後期高齢者（老人）医療費	12.7	6.6	9.3	▲5.1	0.6	5.9	4.5	3.0	3.6	2.1	4.4	1.6	4.2	2.5	3.8	▲2.9	3.1	4.5	5.4	*4.1*
GDP	7.2	8.6	2.6	1.4	0.8	1.5	▲1.0	▲0.1	2.7	2.1	3.3	0.8	2.0	0.2	0.0	▲3.2	2.9	2.3	4.9	－

令和５年度の国民医療費は48.1兆円となっており、前年度に比べ3.0%の増加となっています。

国民医療費の過去10年の推移を振り返ると、年度ごとにばらつきはあるものの、毎年度２～３%程度ずつ伸びる傾向にあります。また、後期高齢者の医療費についてみると、後期高齢者医療制度が開始された平成20年度以降、コロナ禍の令和２年度を除き伸び続けており、令和５年度において18.8兆円と、全体の39.1%を占めています。

3

医療費の動向（診療報酬改定）

・令和８年度診療報酬改定について

・本体分　＋3.09%　（令和８年度および令和９年度の２年度平均。令和８年度＋2.41%、令和９年度　＋3.77%）

・薬価分等　▲0.87%（令和８年度）

薬価等を含む全体では12年ぶり（消費税対応を除けば14年ぶり）のプラス改定

医療費の伸び率の要因分析

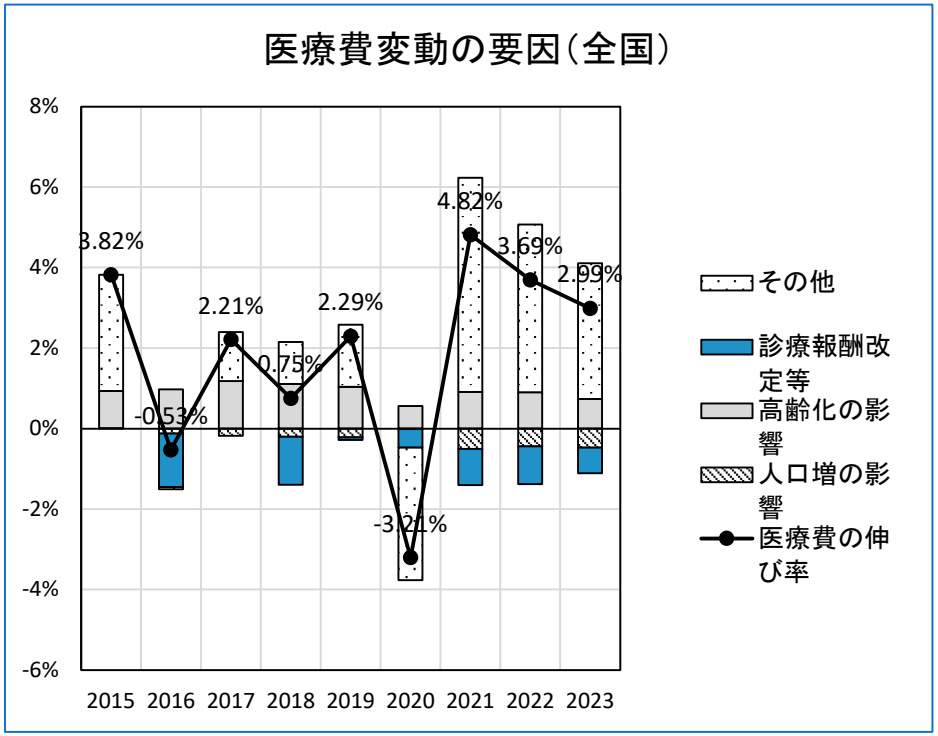

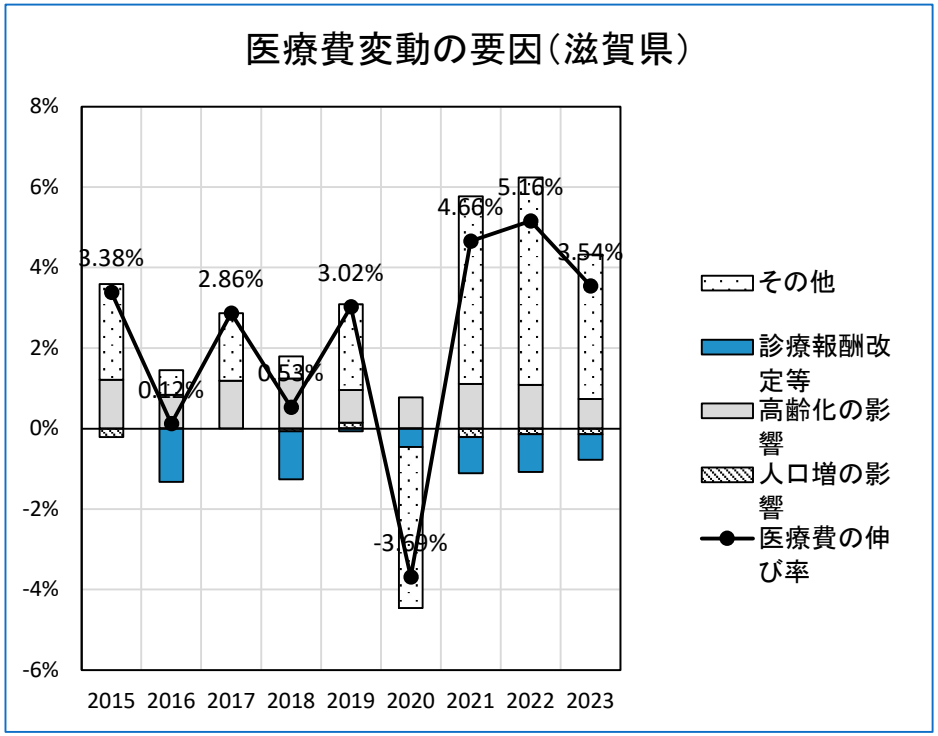

（出典）：医療費適正化に関するレポート（厚生労働省）

２　滋賀県の医療費の状況等について

県民医療費の状況について（滋賀県）

県民医療費は、毎年増えている。

※令和2年度を除く（コロナの受診控えにより、医療費が減）

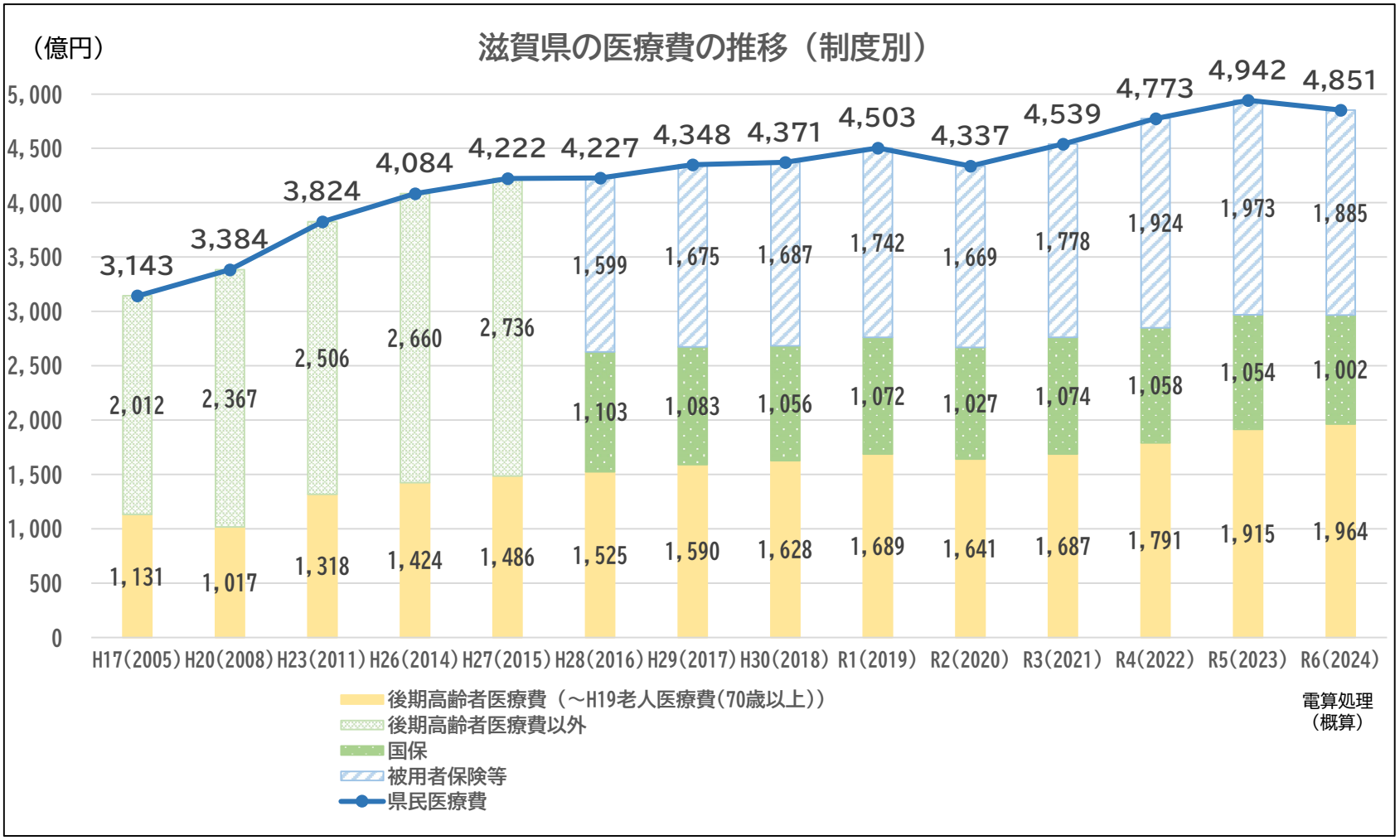

（出典）：医療費実績（第7表　都道府県別にみた国民医療費・人口一人当たり国民医療費）
（出典）：老年医療事業年報および後期高齢者医療事業報告
（出典）：国民健康保険事業年報

県民医療費の状況について

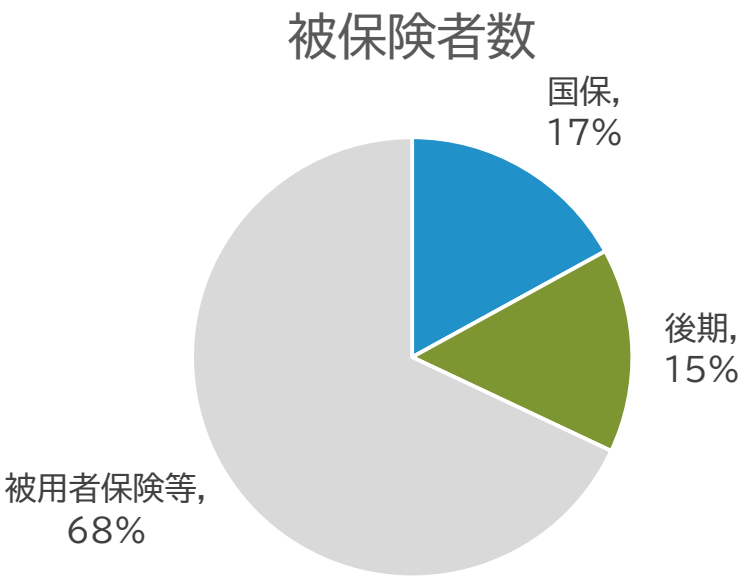

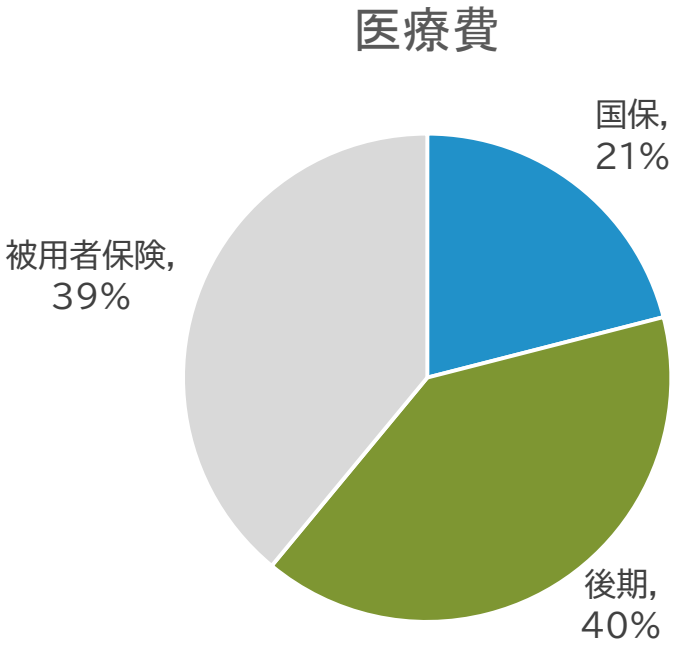

	被保険者数(人)	全体に占める割合
国保	236,795	17%
後期	211,576	15%
被用者保険等	953,629	68%
合計	1,402,000	100%

	医療費推計(億円)	全体に占める割合
国保	1,002	21%
後期	1,964	40%
被用者保険	1,885	39%
合計	4,851	100%

(出典):厚生労働省:令和6年度(2024年度)医療費(電算処理分)の地域差分析資料

一人当たり医療費の状況について

一人あたり医療費は、医療費の高額な順では全国45位

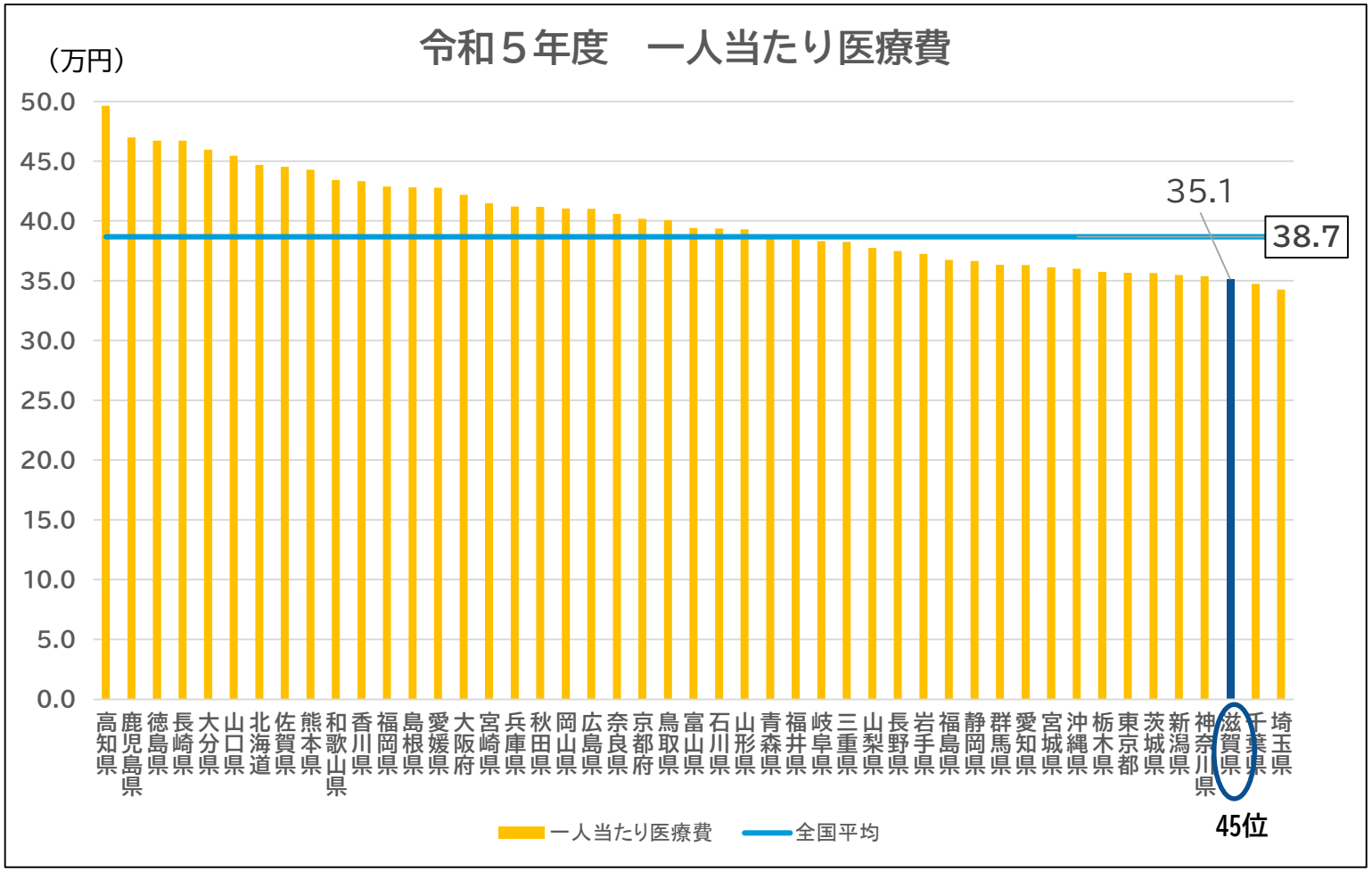

（出典）：令和5年度（2023年度）国民医療費（厚生労働省）

一人当たり医療費の全国との比較（年度別）

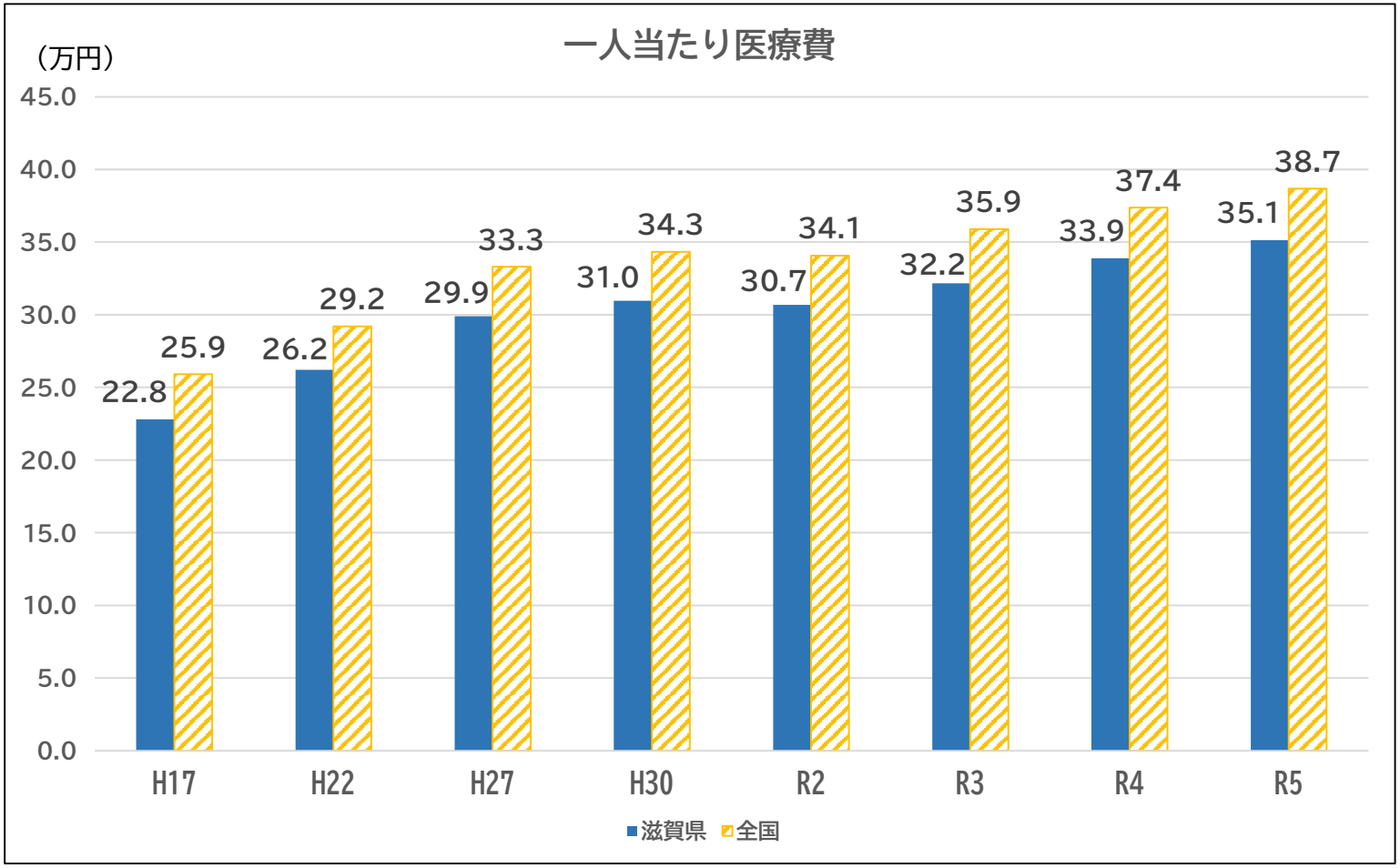

（出典）：国民医療費（厚生労働省）

年齢別一人当たり医療費（滋賀県）

年齢が高くなるほど、一人当たり医療費は高くなる傾向

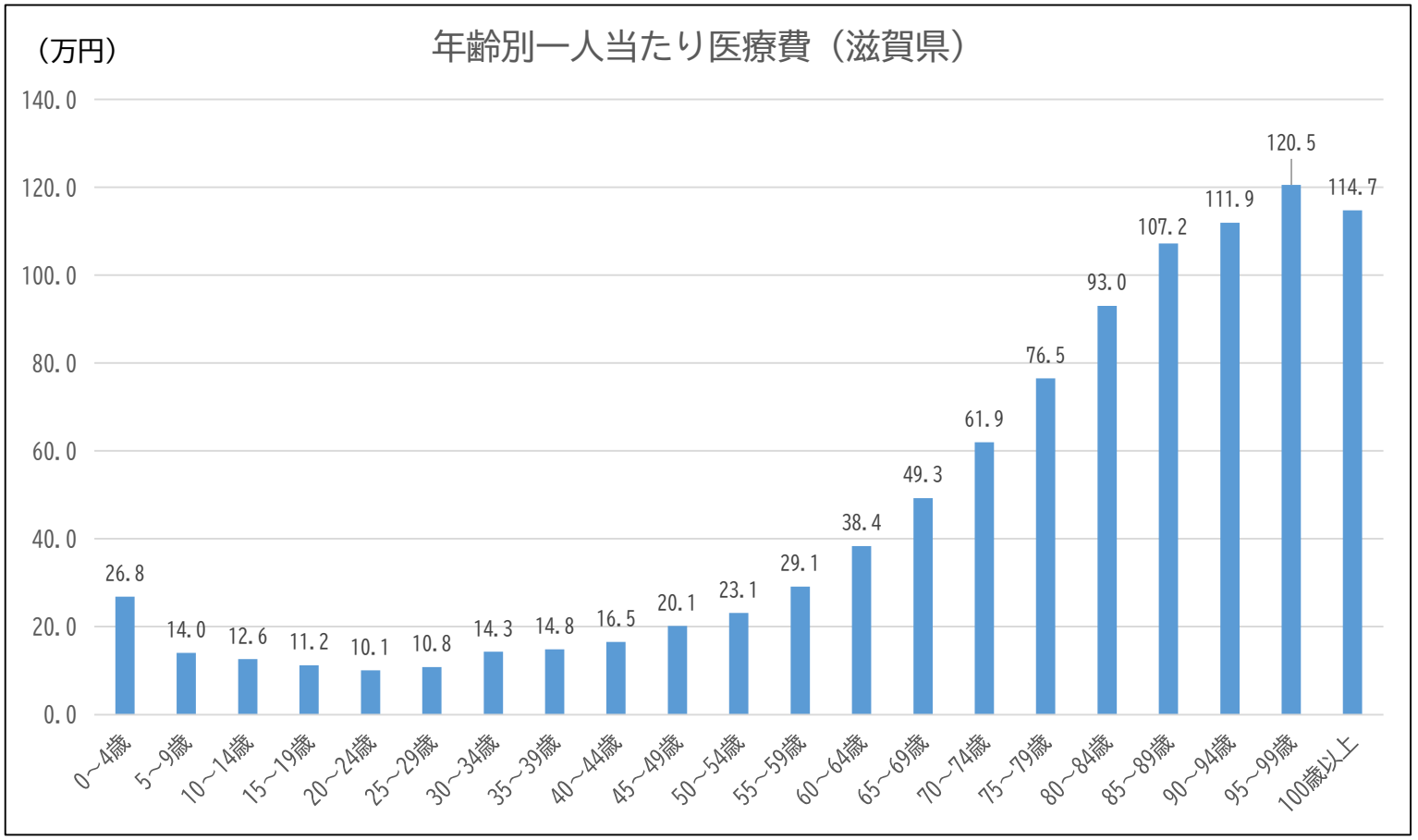

（出典）：令和6年度（2024年度）NDBデータ

都道府県(患者住所地)別にみた受療率(人口10万対)

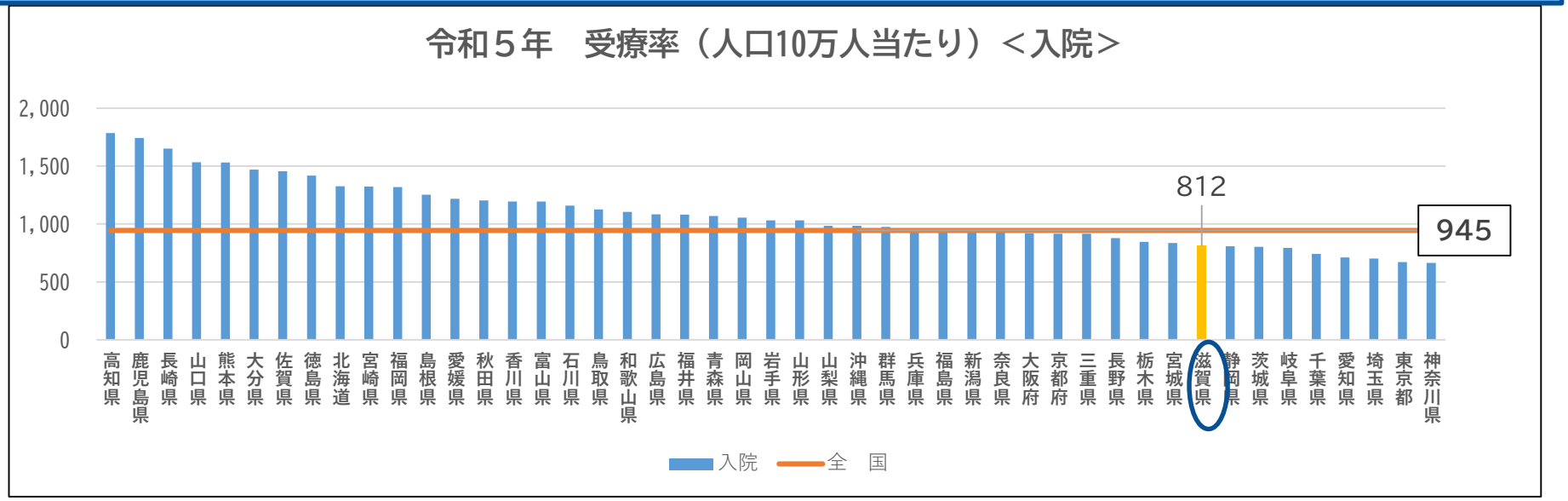

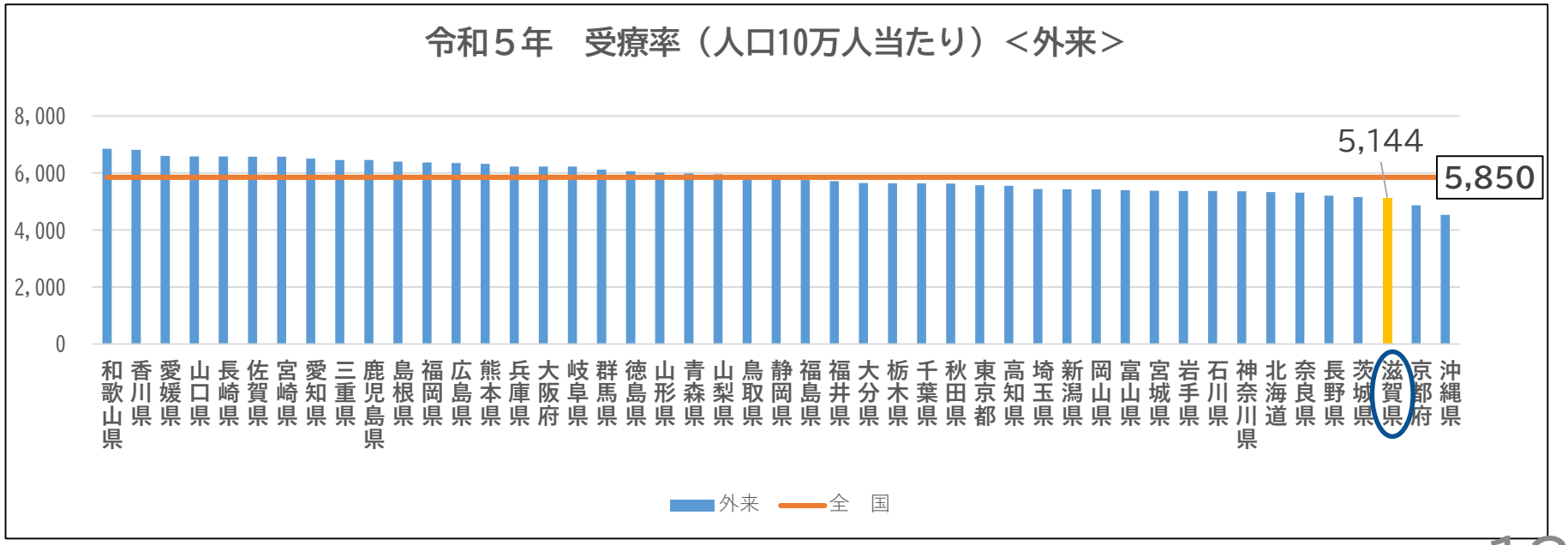

(出典):令和5年(2025年)患者調査

３　年齢調整後医療費等の状況

※年齢調整後医療費…医療費の地域差の要因としては、人口の年齢構成、病床数等医療提供体制などがある。
このうち、人口の年齢構成の相違による分を補正したものを年齢調整後医療費という。

年齢調整後医療費の状況について（疾病分類別内訳）

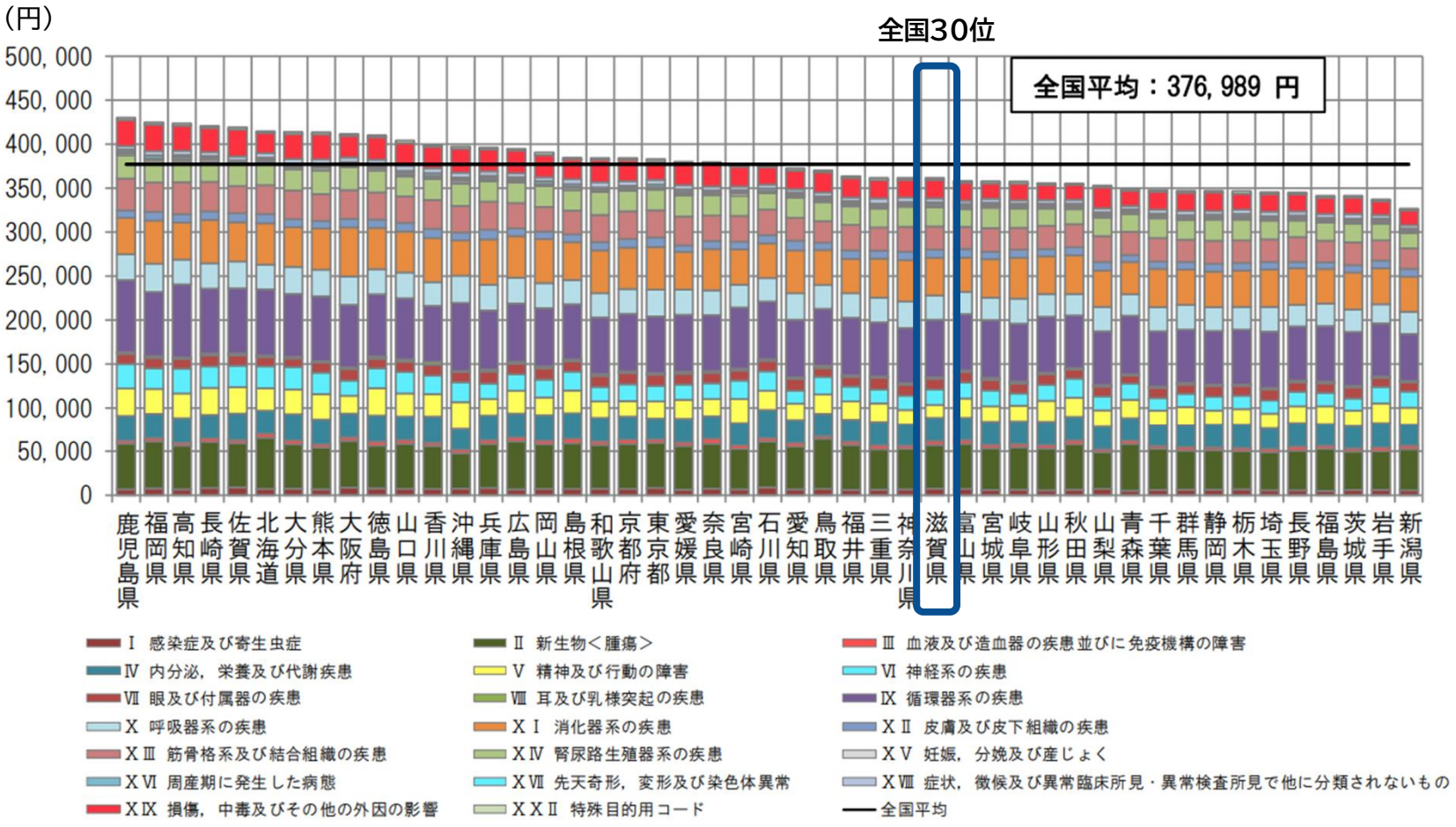

（出典）：厚生労働省：令和6年度（2024年度）医療費（電算処理分）の地域差分析資料

年齢調整後医療費の状況について（疾病分類別内訳 滋賀県）

一人当たり年齢調整後医療費の疾病分類別内訳

※年齢調整後医療費…医療費の地域差の要因としては、人口の年齢構成、病床数等医療提供体制などがある。
このうち、人口の年齢構成の相違による分を補正したものを年齢調整後医療費という。

令和６年度一人当たり年齢調整後医療費（全制度計）

（単位：円）

	合計		感染症及び寄生虫症		新生物＜腫瘍＞		血液及び造血器の疾患並びに免疫機構の		内分泌，栄養及び代謝疾患		精神及び行動の障害		神経系の疾患		眼及び付属器の疾患		耳及び乳様突起の疾患		循環器系の疾患		呼吸器系の疾患	
	金額	順位	金額	順位	金額	順位	金額	順位	金額	順位	金額	順位	金額	順位	金額	順位	金額	順位	金額	順位	金額	順位
滋賀県	361,332	30	7,356	13	49,981	22	4,330	16	26,865	27	14,726	47	17,703	30	12,119	18	2,023	21	65,269	22	27,554	29

消化器系の疾患		皮膚及び皮下組織の疾患		筋骨格系及び結合組織の疾患		腎尿路生殖器系の疾患		妊娠，分娩及び産じょく		周産期に発生した病態		先天奇形，変形及び染色体異常		症状，徴候及び異常臨床所見・異常検査		損傷，中毒及びその他の外因の影響		特殊目的用コード	
金額	順位	金額	順位	金額	順位	金額	順位	金額	順位	金額	順位	金額	順位	金額	順位	金額	順位	金額	順位
42,859	26	9,296	19	26,060	38	21,918	31	1,884	25	2,080	7	1,898	37	4,241	37	21,217	26	1,953	45

（出典）：厚生労働省：令和6年度（2024年度）医療費（電算処理分）の地域差分析資料

４　疾病別医療費の状況

疾病別医療費の状況について（滋賀県）

滋賀県の疾病別医療費（金額）

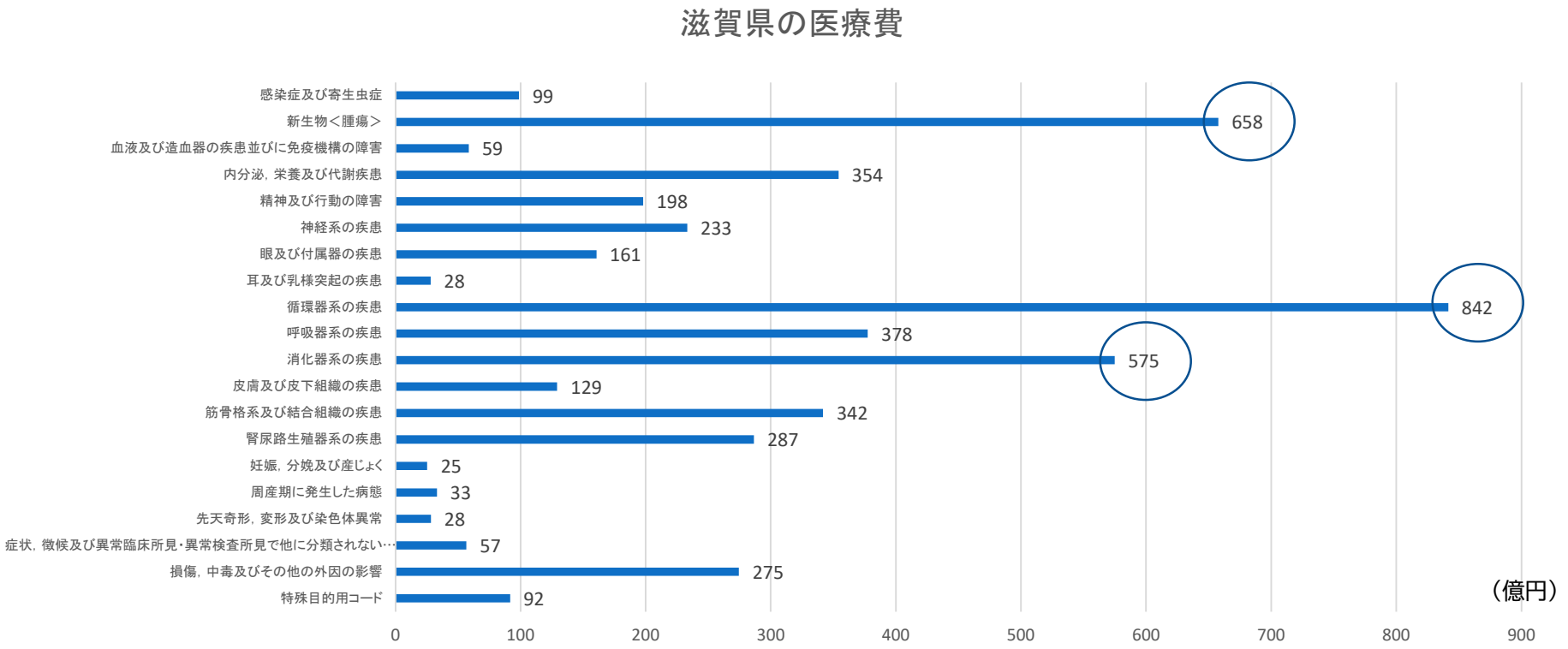

（出典）：令和6年度（2024年度）NDBデータ

疾病別医療費の状況について（滋賀県）

滋賀県の疾病別医療費（割合）

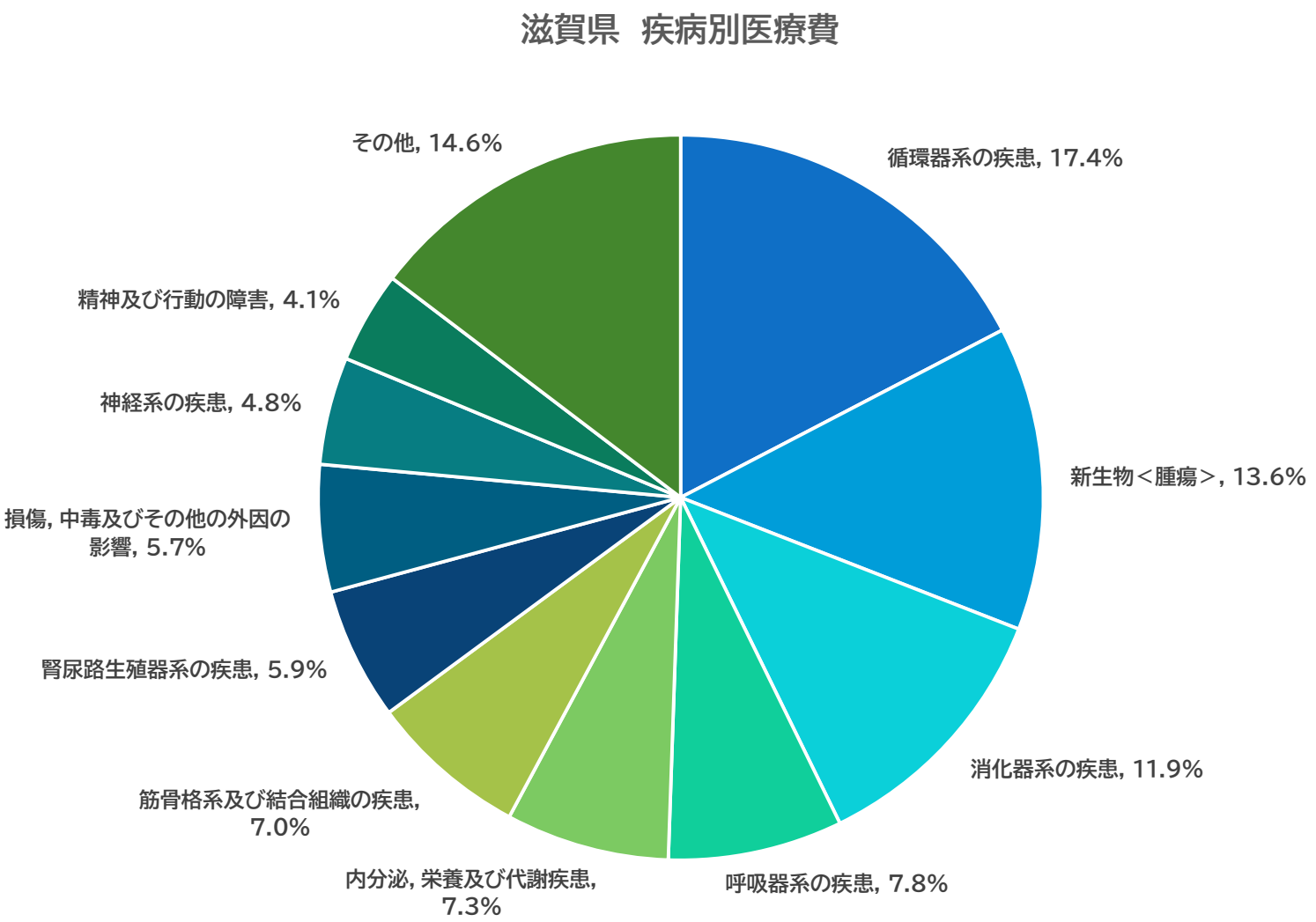

（出典）：令和6年度（2024年度）NDBデータ

疾病別医療費の状況について（滋賀県）

医療費割合（生活習慣病） データヘルス計画に則った分類

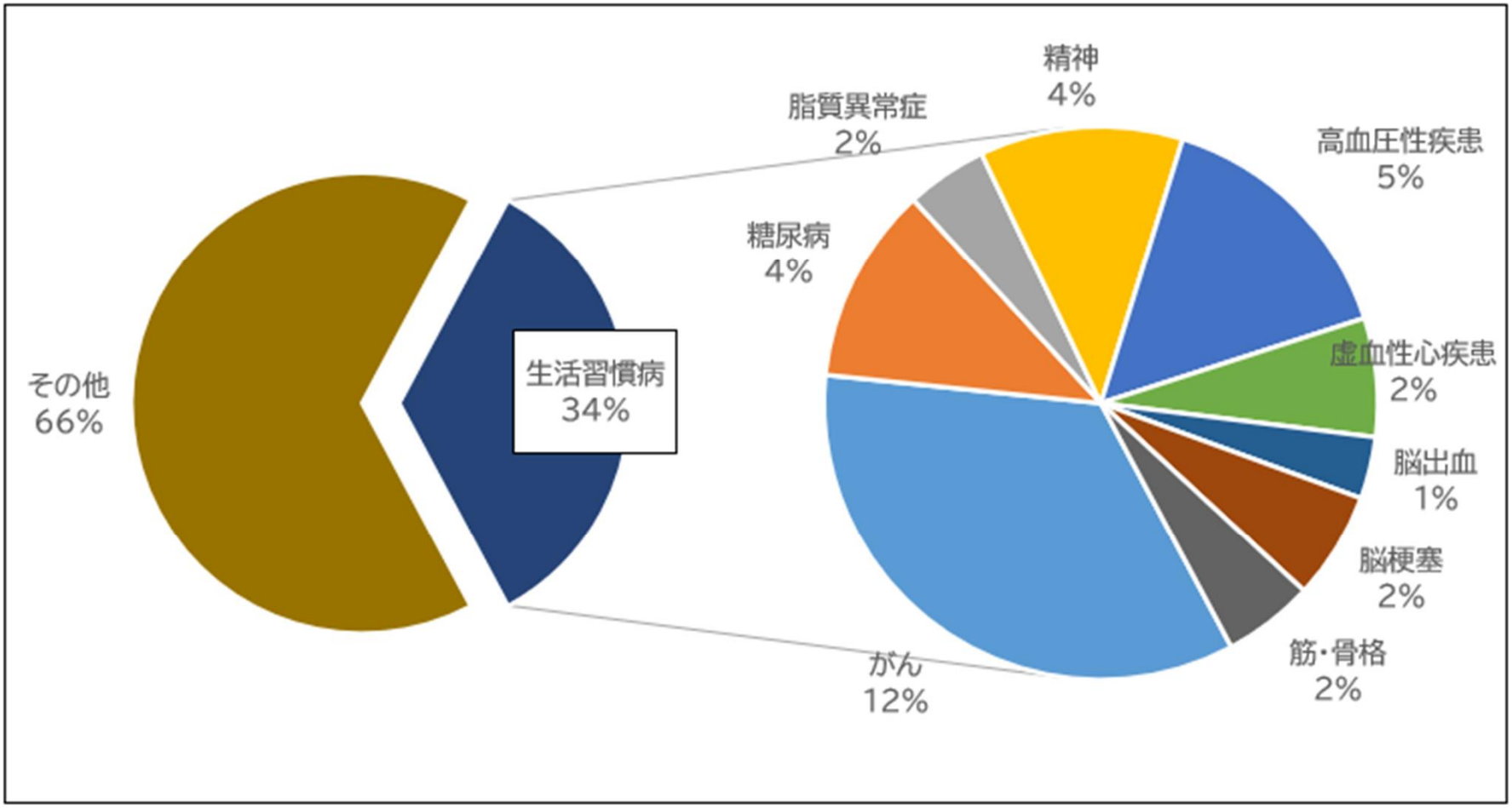

（出典）：令和6年度（2024年度）NDBデータ

生活習慣病と死亡動向

死因別割合(生活習慣病):約45%

「生活習慣病」については、医療保険課による分類による

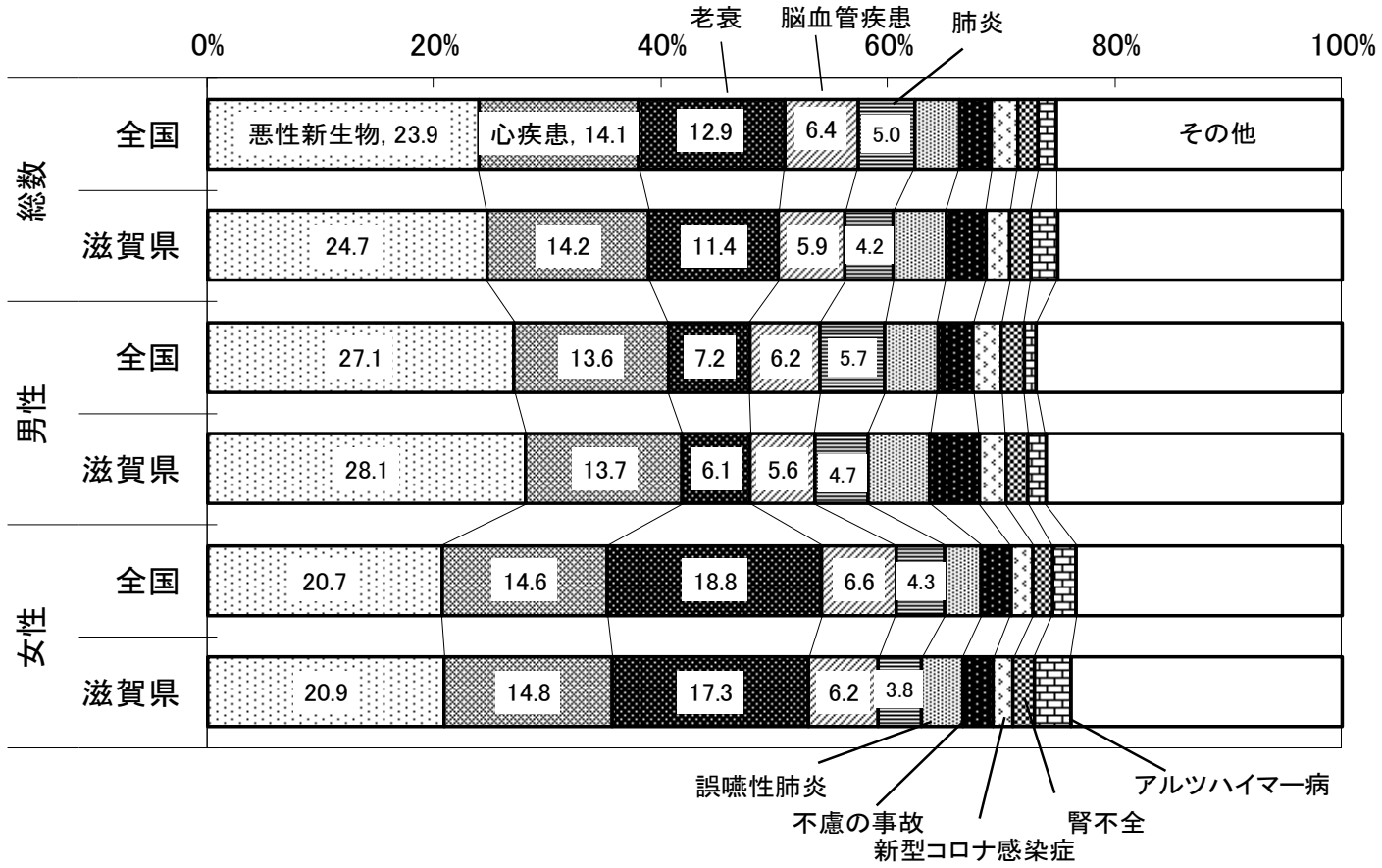

(出典):令和6年度人口動態調査(厚生労働省)

４　後期高齢者の医療費の状況

後期高齢者の医療費の特性

医療保険に関する基礎資料（厚生労働省）

後 期 高 齢 者 医 療 費 の 特 性

1人当たり医療費の若人との比較（令和5年度）



三要素の比較（令和5年度）

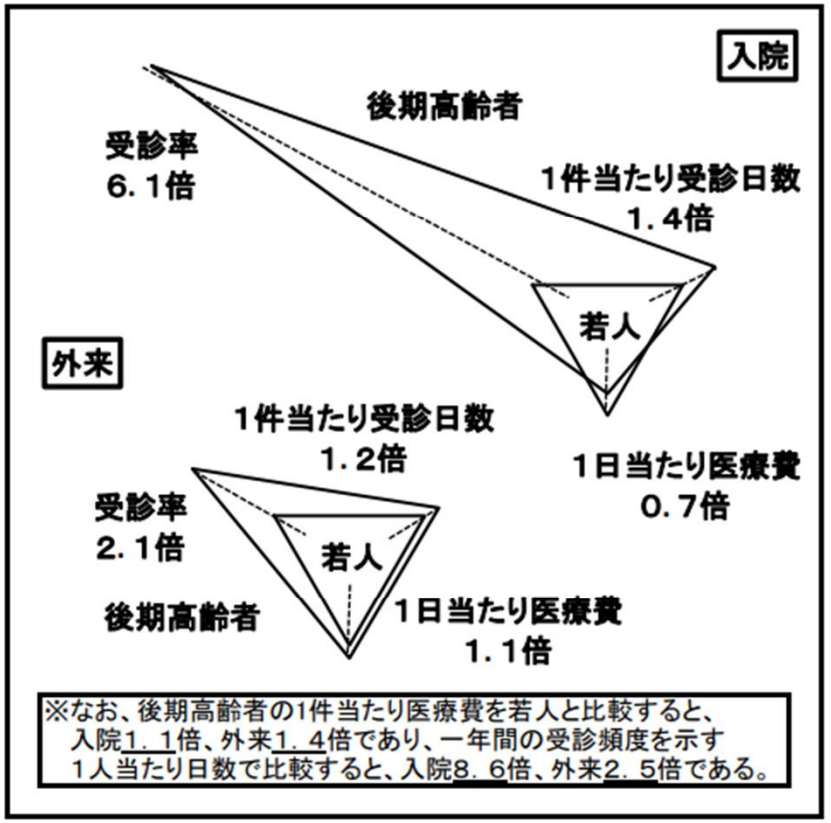

（注）1．後期高齢者とは後期高齢者医療制度の被保険者であり、若人とは後期高齢者医療制度以外の医療保険加入者である。
2．入院は医科入院医療費と入院時食事・生活療養費（医科）、外来は医科入院外医療費と調剤費用額の合計である。
3．1人当たり医療費は、入院、外来医療費に、歯科及び入院時食事・生活療養費（歯科）に係る医療費を加えた金額である。
（資料）各制度の事業年報等を基に保険局調査課で作成。

後期高齢者 一人当たり医療費の状況について

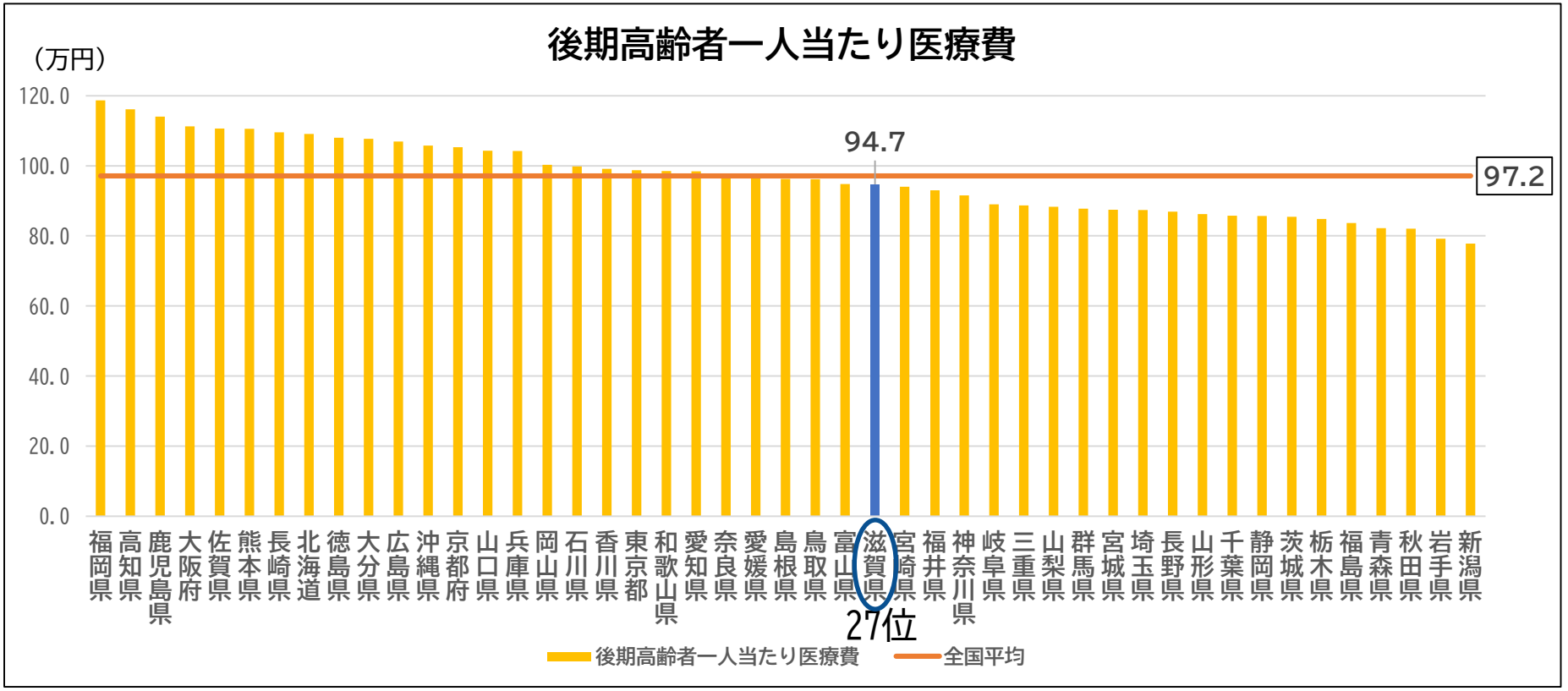

（出典）：厚生労働省：令和6年度（2024年度）後期高齢者医療事業状況報告

後期高齢者 疾病別医療費の状況について（滋賀県）

滋賀県の疾病別医療費（金額）

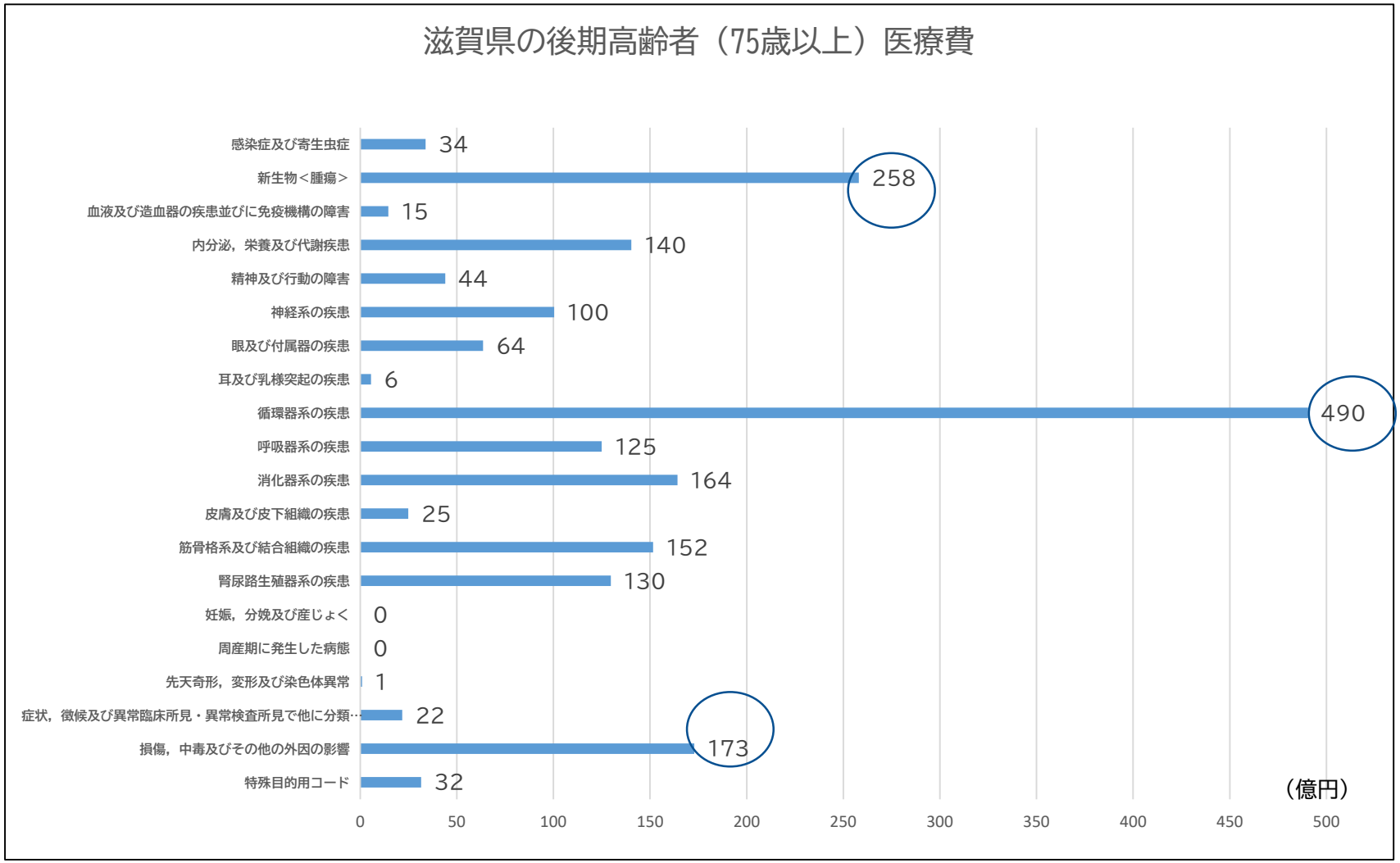

（出典）：令和6年度（2024年度）NDBデータ

骨折医療費（滋賀県）

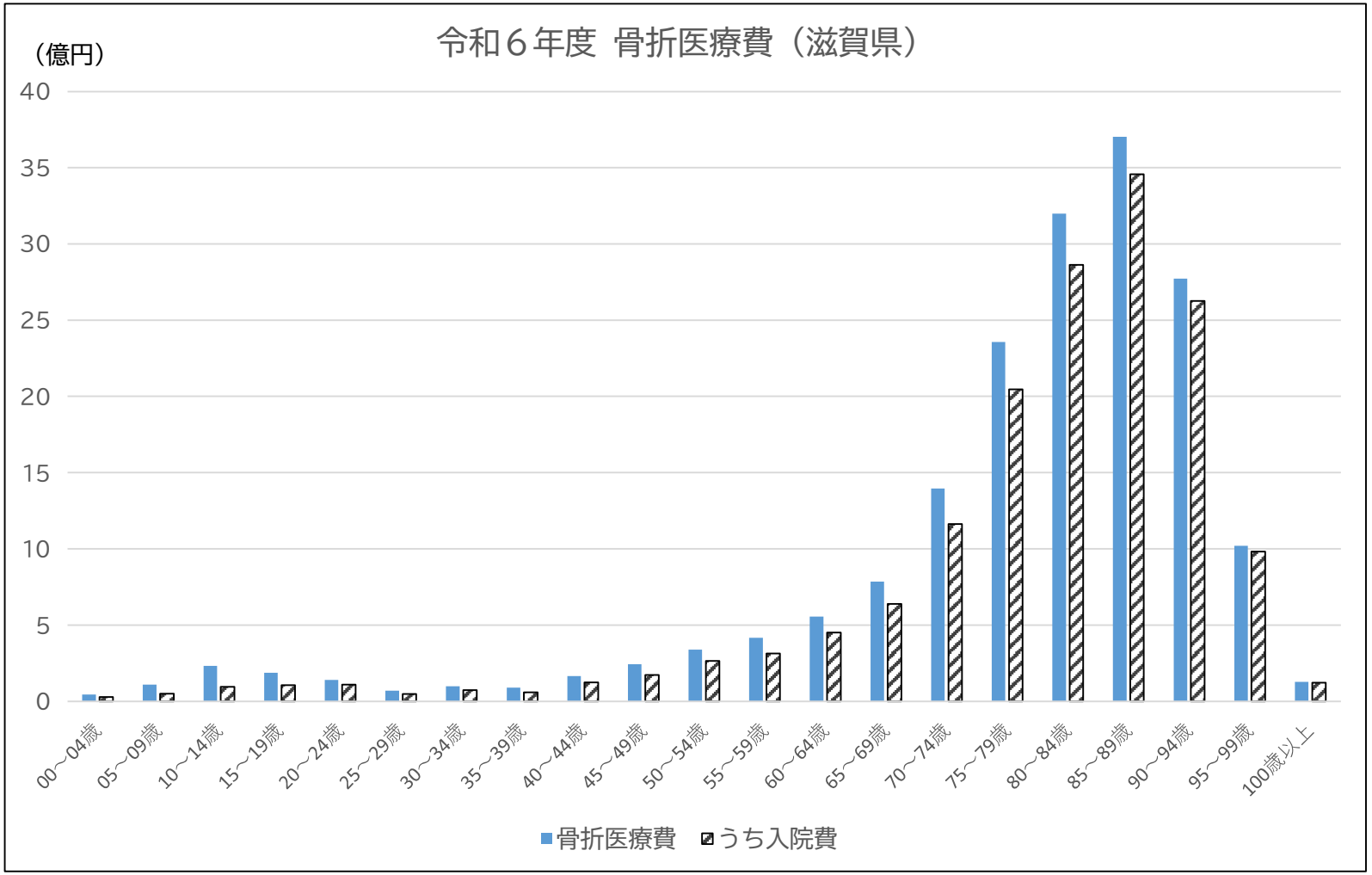

（出典）：令和6年度（2024年度）NDBデータ